



- [Главная](#)
- [О сайте](#)
- [Портфолио](#)
- [Контакты](#)
- [Архив](#)

Поиск по сайту

# Активация терминального сервера Windows Server 2003/2008/2008 R2

Март, 01st 2013  
Рубрика: [Windows](#)  
Подписаться на [комментарии по RSS](#)



Продолжаю тему настройки терминальных серверов. И сегодня расскажу о том, как получить и активировать терминальный сервер и лицензии на подключение абсолютно бесплатно. **Статья дается исключительно в целях ознакомления.**

Способ работает уже не первый год, и раз в Microsoft до сих пор его не прикрыли, то мы с чистой совестью будем им пользоваться. Актуально для Windows Server 2003, 2008 и 2008 R2 (на WinServer 2012 не проверял). Конечно, на рабочих серверах, я призываю использовать исключительно честно купленные лицензии. Итак, приступим...

## Установка роли «Службы терминалов»

Подопытным сервером выступит Windows Server 2008 R2. Активируем терминальный сервер и получим клиентские лицензии CAL на пользователя. Первым делом добавляем роли нашему серверу. Сильно подробно расписывать не буду - тут все просто.

1. Диспетчер сервера -> Роли -> Добавить роль -> *Службы терминалов*
2. В списке «Службы роли» отмечаем *Сервер терминалов* и *Лицензирование служб терминалов*

Этого вполне достаточно для поддержания базовой функциональности терминального сервера.

В процессе установки вам потребуется выбрать метод проверки подлинности - требовать проверку подлинности на уровне сети или нет. Включение проверки (рекомендуемое) обеспечит повышенную безопасность, но в этом режиме к серверу не смогут подключаться пользователи с устаревшими клиентами (rdp 5.x и ниже).

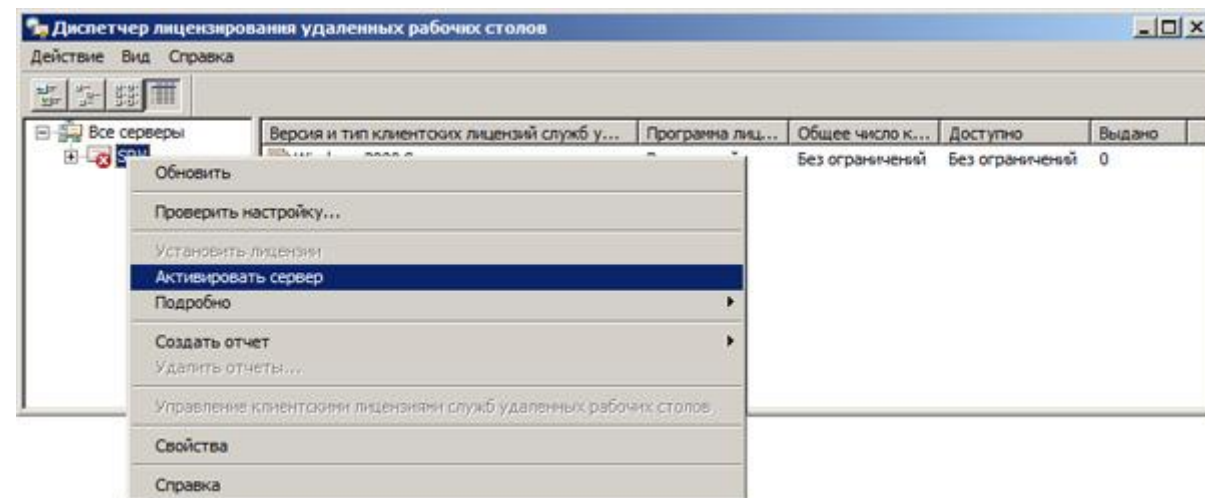
Решение данной проблемы я описывал ранее - [Windows XP и терминальный сервер на Server 2008 R2](#).

Осталось определиться с режимом лицензирования: «на пользователя» или «на устройство».

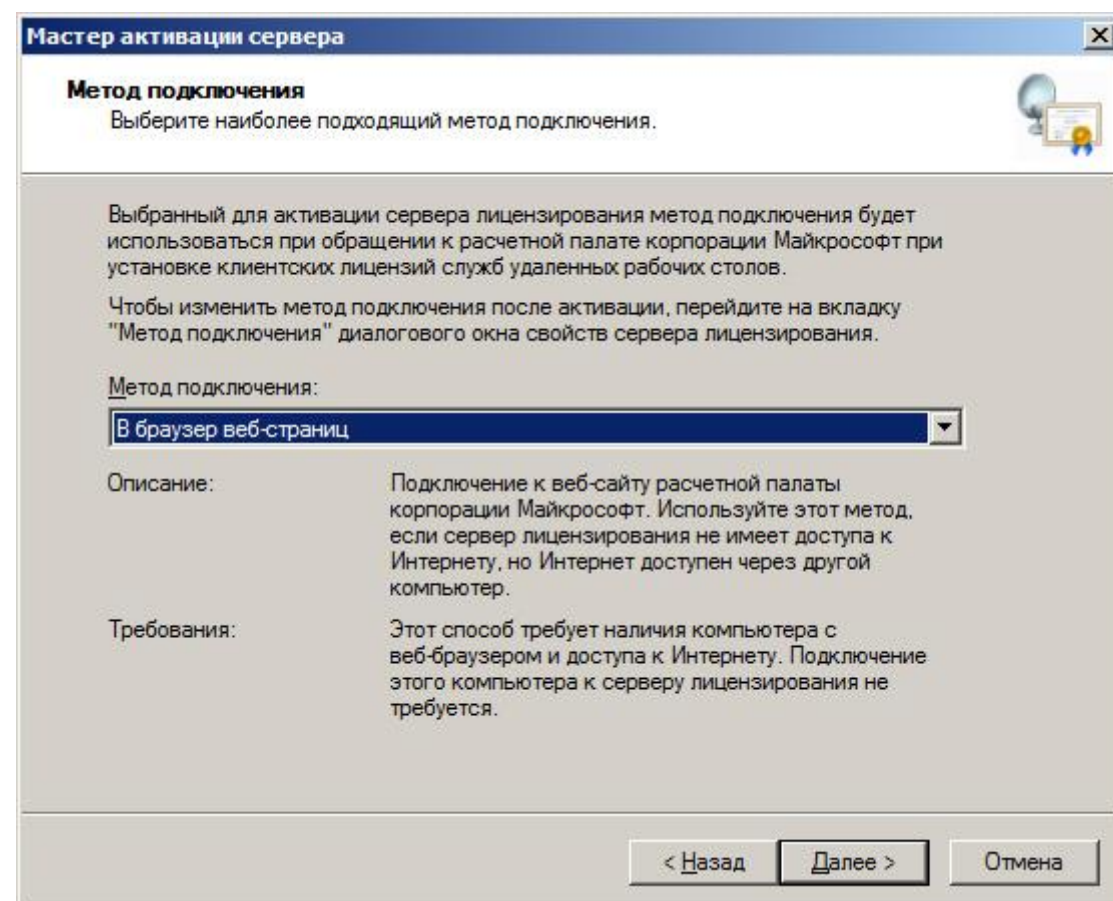
Лицензии «на пользователя» следует выбирать в случае, когда пользователи не привязаны к конкретному компьютеру, требуется доступ к серверу как из корпоративной сети, так и из удаленной (дом, другой офис). В противном случае, выбирайте лицензии «на устройство».

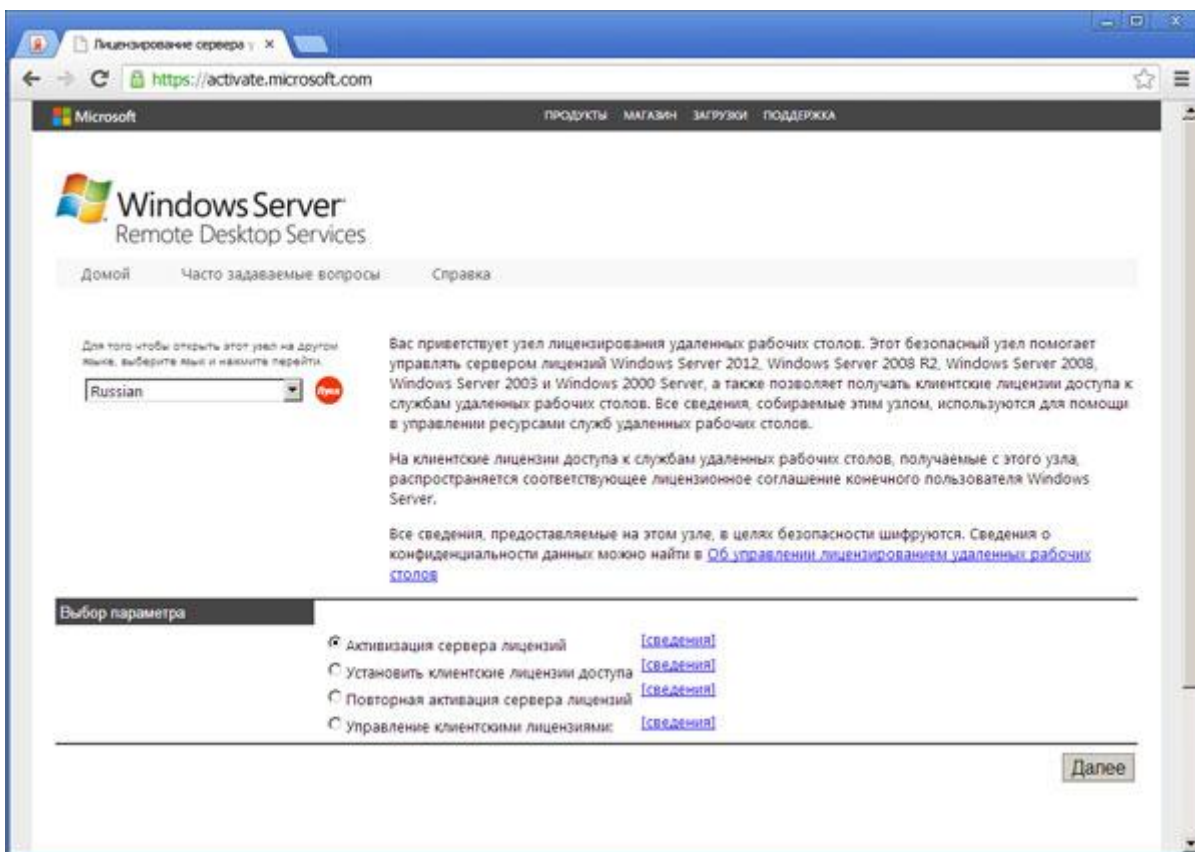
## Активация сервера лицензий терминалов

Мне было не лень, наделал скриншотов, так что сегодня инструкция будет в картинках. Идем в *Диспетчер лицензирования удаленных рабочих столов* -> *Активировать сервер*.

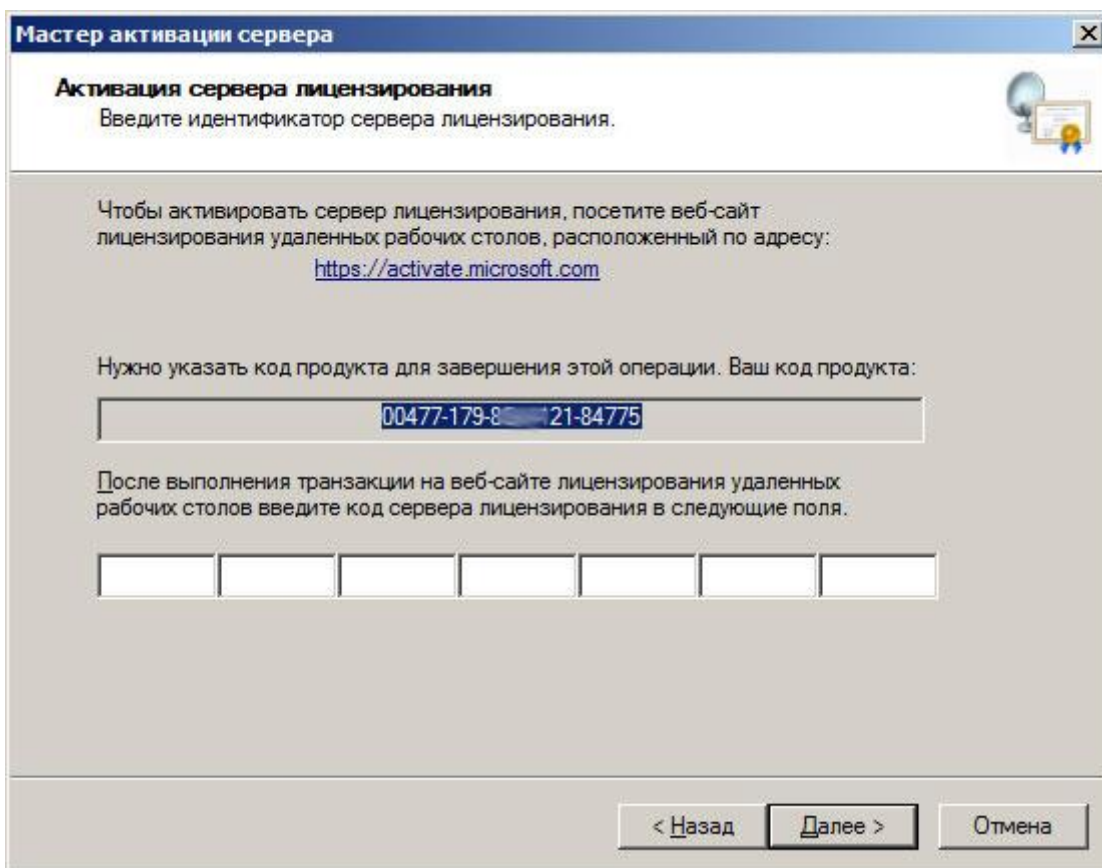


Выбираем метод подключения «В браузере веб-страниц»





В предложенной форме необходимо заполнить поля, помеченные (\*). *Product ID* указан в мастере активации, остальные поля заполняем любой лабудой, (например Шариков Полиграф Полиграфович, компания «Рога и Копыта»).



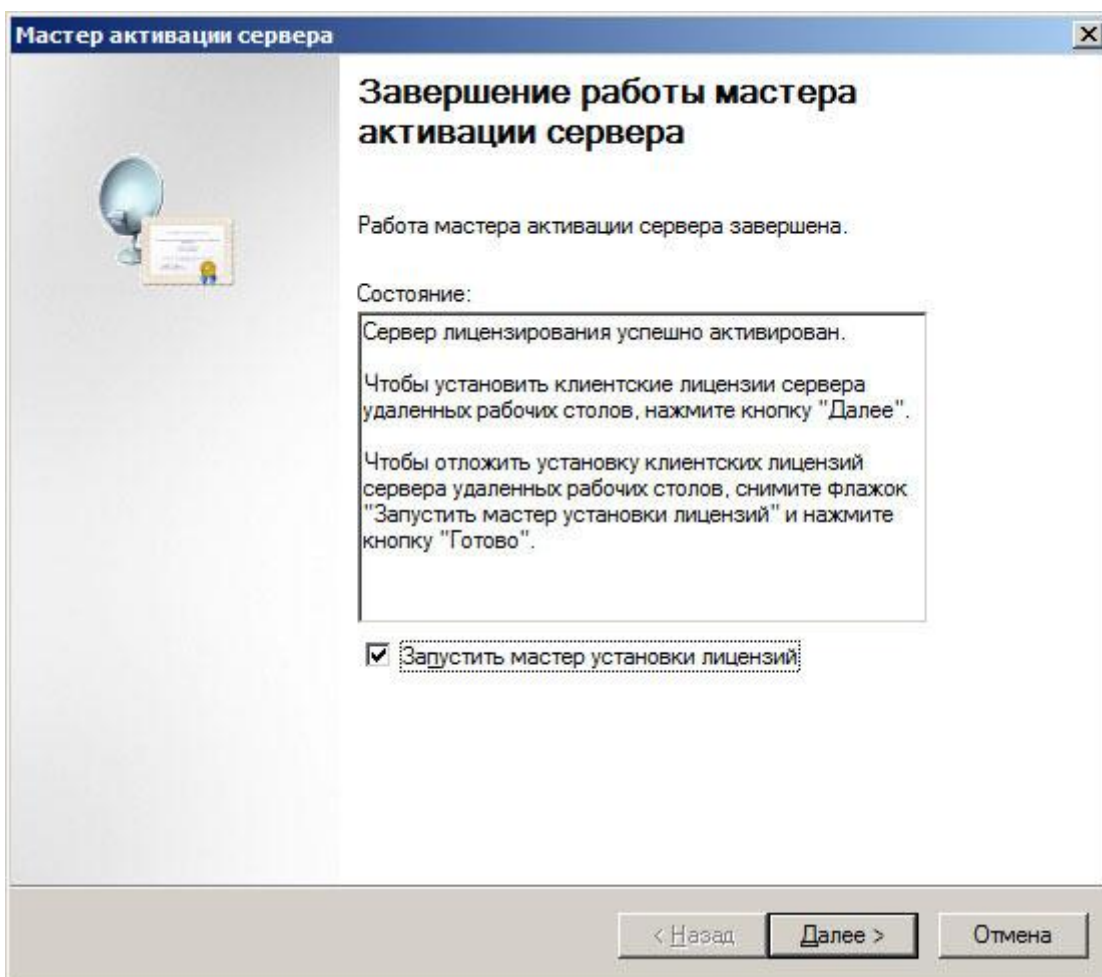
Если все сделано правильно, то мы получим необходимый *license server ID*. Скопируйте его в буфер обмена. Сайт <https://activate.microsoft.com/> закрывать пока не нужно, он нам еще пригодится для получения клиентских лицензий (CALs).



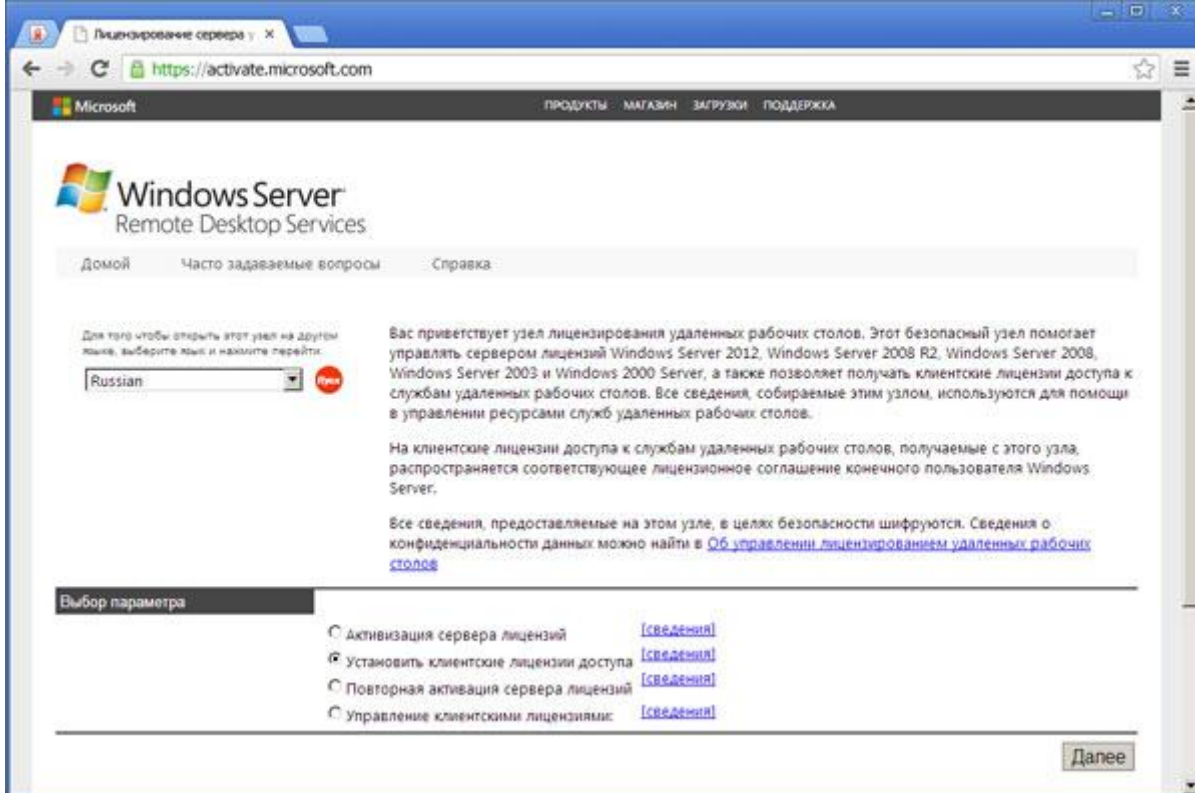


## Получение клиентских лицензий (CALs)

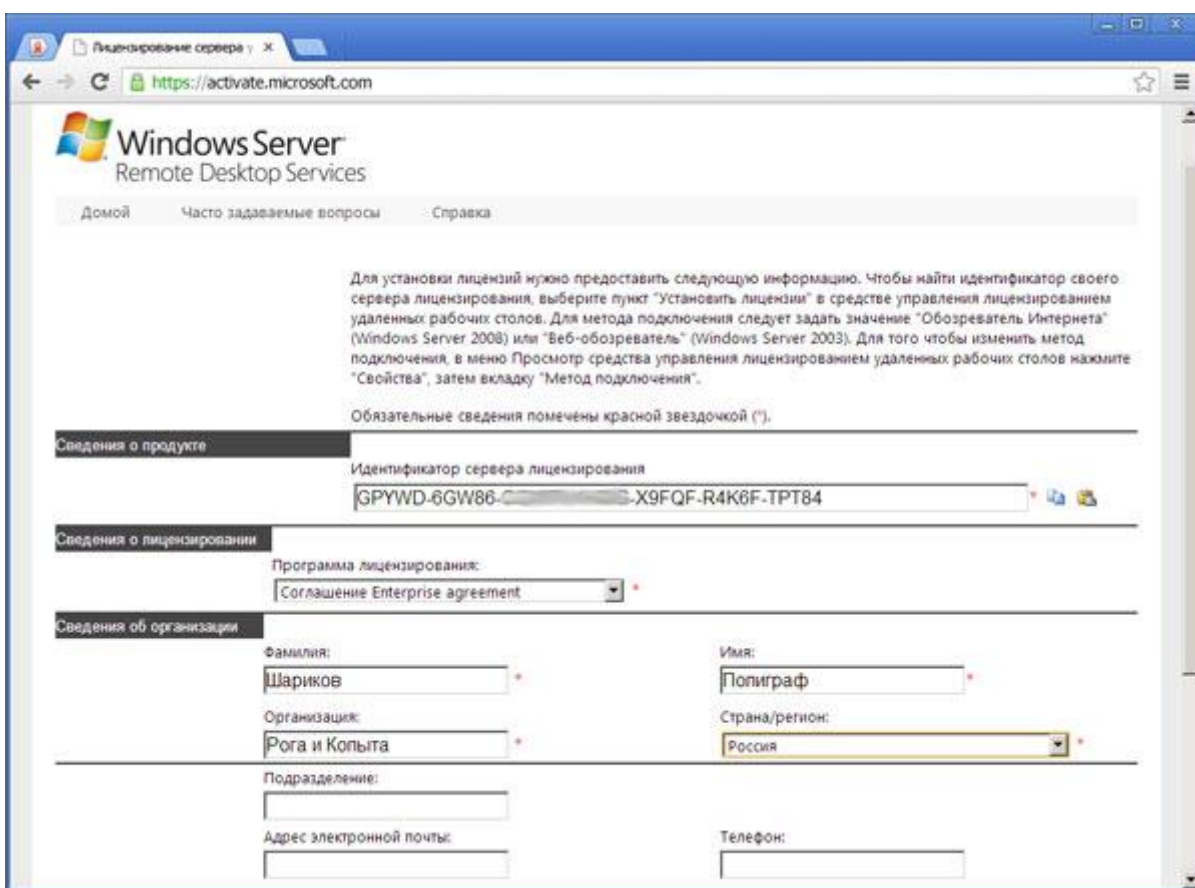
Ну вот мы и добрались до самого интересного...



Переходим на уже знакомый нам узел лицензирования Microsoft, где на этот раз выбираем *Установить клиентские лицензии доступа*.



Снова заполнить поля, помеченные (\*) той же лабудой, что и первый раз. Вставляем License Server ID, в качестве программы лицензирования (*License Program*) выбираем *Enterprise agreement* (! иначе не прокатит).



Внимательно выбираем нужные нам лицензии и их количество (определялись ранее. в примере выбор на пользователя):

Тип продукта - *Windows Server 2008 Terminal Server Per User Client Access License* (для Windows Server 2003 - *Windows 2003 Terminal Server Per User Client Access License*)

Соглашение Enterprise agreement - **6565792**, **5296992**, **3325596** или любой другой, найденный в сети.

Лицензирование сервера

https://activate.microsoft.com/LicenseInfo.aspx

Microsoft ПРОДУКТЫ МАГАЗИН ЗАГРУЗКИ ПОДДЕРЖКА

# Windows Server Remote Desktop Services

Домой Часто задаваемые вопросы Справка

Для установки клиентских лицензий доступа нужно предоставить следующую информацию.

Обязательные сведения помечены красной звездочкой(\*)

**Идентификатор сервера лицензирования**  
 GPYWD-6GW86- -X9FQF-R4K6F-TPT84

**Сведения о продукте**  
 Тип продукта:  
 Лицензия "Windows Server 2003 Terminal Server Per User Client Access License"

Количество:  
 10

**Сведения о лицензировании**  
 Программа лицензирования:  
 Соглашение Enterprise agreement  
 Номер соглашения:  
 6565792

Назад Далее

Ну вот мы и получили нужные нам клиентские лицензии. Поздравляю!

Лицензирование сервера

https://activate.microsoft.com/LicenseInfoSelectConfirm.aspx

Microsoft ПРОДУКТЫ МАГАЗИН ЗАГРУЗКИ ПОДДЕРЖКА

# Windows Server Remote Desktop Services

Домой Часто задаваемые вопросы Справка

Ваш запрос на клиентские лицензии доступа был успешно обработан. Распечатайте эту страницу, чтобы сохранить ее для справки.

Код пакета лицензионных ключей, который необходимо ввести в Мастере установки клиентской лицензии удаленных рабочих столов:

**BHFB7-7YTGM- -X8CD6-4F4YD-77DYX-7W2H6**

Идентификатор данного сервера лицензий:  
 GPYWD-6GW86-CGXVB-YRJ2G-X9FQF-R4K6F-TPT84

Благодарим за активацию клиентских лицензий доступа к службам удаленных рабочих столов!

Готово

Собственно, теперь мы имеем полноценный активированный сервер терминалов. При желании можно добавить WEB-доступ, установив дополнительную роль.

Диспетчер лицензирования удаленных рабочих столов

Действие Вид Справка

Версия и тип клиентских лицензий служб у...	Программа лицензирования	Общее число клиентских лицензий	Доступно	Выдано
Windows 2000 Server - встроенные клиентские лицензии	Встроенный	Без ограничений	Без ограничений	0
Windows Server 2003 - установленные клиентские лицензии	Лицензия	10	Отчеты недоступны	-

Если вы считаете статью полезной,  
не ленитесь ставить лайки и делиться с друзьями.

- [Синий экран смерти \(BSOD\) или DrWeb Spyder](#)
- [Не удается отобразить страницу. Восстановление Winsock2](#)
- [Ошибка при запуске приложения \(0xc0000005\)](#)
- [Сетевая печать из Windows на Mac принтер](#)

**Комментариев: 79**

1. [2013-07-26 в 22:27:29](#) | xikko

Премного благодарен!  
  
По состоянию на 26,07,2013 есчо работает.  
  
кстати.. первыйнах!

2. [2013-07-31 в 21:13:46](#) | SERSER

на 01.08.13 тоже работает

3. [2013-08-09 в 11:50:13](#) | well

Спасибо!

4. [2013-08-16 в 09:07:08](#) | Vi

Спасибо, все работает!

5. [2013-09-04 в 15:25:39](#) | Денис

Спасибо, работает)

6. [2013-09-13 в 15:09:58](#) | maximus

спасибо, пока все работает на 13,09,2013

7. [2013-09-20 в 17:47:51](#) | miker


а скажите... сброс триала сервера терминалов кто нить знает? как в 2003 (через regedit)

8. [2013-10-01 в 21:50:32](#) | Аноним

SPOSIBOOOOOOOOOOOOOOOOOOOOOOOOOO

9. [2013-10-10 в 13:35:38](#) | Влад

Подскажите пожалуйста,а лучше так же подробную инструкцию,что нужно сделать чтобы добавить WEB-доступ?

10. [2013-10-10 в 17:59:12](#) | dre@mer 

Влад, читайте тут: <http://mdex-nn.ru/page/dobavljaem-veb-dostup-k-udalennym-rabochim-stolam.html>

11. [2013-10-24 в 07:43:23](#) | TEST

24.10.2013 РАБОТАЕТ

12. [2013-10-28 в 20:44:52](#) | Rule off


28.10.2013 Работает!!! ))) Спасибо )

13. [2013-10-29 в 17:47:36](#) | itmanager

День добрый, могу 100% сказать, что это канает и 2012 уже парочку активил, стабильность в этом вопросе радует.

14. [2013-10-31 в 18:58:52](#) | [Nevsky](#) 

Не работает на 12 серваке стандарт Программе лицензирования служб удаленных рабочих столов не удается обработать запрос. Убедитесь, что указаны правильные сведения. При повторном возникновении ошибки попробуйте применить другие методы активации. Код ошибки: 800

15. [2013-11-01 в 18:53:43](#) | [Nevsky](#) 

Нашел решение для выдачи лицензий в Windows Server 2012 Standart (способ в статье ошибку выдавал - выше описал ее )!

-----

Решение:

Идем в Диспетчер лицензирования удаленные рабочие столов -> Активировать сервер и при запросе мастера, **Выбираем метод подключения «Авто(реком.)» Соглашение «Enterpraiz»** И вводим код: Соглашение Enterprise agreement - 6565792, 5296992, 3325596 или любой другой, найденный в сети.

Ну вот мы и получили нужные нам клиентские лицензии. Поздравляю!

-----

Именно в самом мастере срабатывают коды...

16. [2013-11-18 в 11:16:11](#) | Роман

Странно но после всех пунктов у меня появляется лицензия, но на месте "Доступно" - пришет "Создать отчет". И терминал не работает

17. [2013-11-18 в 11:18:34](#) | Роман

тогда как ранее на другом сервере все дела так же и все работает без проблем! Только единственно 2008 32-х битный стоит на том сервере

18. [2013-12-05 в 11:20:43](#) | Денчик

Все проделал, заработало.

Спасибо!

19. [2013-12-07 в 21:19:59](#) | Аноним

Спасибо, работает!!!!

20. [2013-12-08 в 14:45:51](#) | Danzo

огонь все работает. 2003 сервер.

21. [2013-12-10 в 17:57:35](#) | Ruslan

Windows Home Server 2011 - все работает

22. [2013-12-13 в 10:39:05](#) | Аноним

2008 работает. Спасибо

23. [2013-12-23 в 19:25:43](#) | Aleman

2008R2 standart все работает! Огромное спасибо автору!



24. [2014-01-03 в 16:05:34](#) | aprogrammer

Спасибо, так же можно использовать только активатор MSA — <http://sysadmin.te.ua/windows/windows2012tune.html> . Но что делать с активацией 2012 R2 для хостовой машины??

25. [2014-01-09 в 07:10:49](#) | Аноним

Спасибо!! все работает...

26. [2014-01-14 в 02:24:09](#) | Виктор

Ацки благодарен!

27. [2014-01-20 в 11:43:25](#) | Аноним

На 2008r2 stand активируется или enterprise надо ставить?

28. [2014-01-20 в 16:35:02](#) | dre@mer 

Активируется на любом из серверов 2003/2008/2008 R2

29. [2014-01-26 в 18:09:38](#) | rus6767

А обновления можно ставить? или потом опять надо активировать?

30. [2014-01-26 в 20:51:58](#) | dre@mer 

Вам терминальные лицензии выдаются вполне легально с сайта microsoft, так что проблем с обновлениями быть не должно. Другой вопрос как у вас активирован сам сервер...

31. [2014-01-28 в 18:52:23](#) | Стасик

Все арбайтен, автору зачет. Огромное спасибо.

32. [2014-02-12 в 20:17:16](#) | SkorpionEx

Обалдеть. До сих пор работает!

33. [2014-02-13 в 15:48:34](#) | LoxmatiyGT

13/02/14 Всё ещё работает. Спасибо.

34. [2014-02-20 в 10:20:38](#) | Аноним

Спасибо вам и Nevsky. 20 февраля 2014, 2012 standart работает.

35. [2014-04-06 в 20:37:48](#) | Andrews

Спасибо вам. 6 апреля 2014, 2003 standart работает.

36. [2014-04-08 в 13:31:58](#) | zod1ac

8 апреля 2014, 2012 не работает ни по одной схеме, выдает ошибку.

37. [2014-04-08 в 14:50:31](#) | dre@mer 

А где вы увидели что для 2012 должно работать? Русскими же буквами написано что способ рабочий для 2003/2008/2008 R2

38. [2014-04-10 в 11:34:36](#) | Аноним

2012r2 активировался!

39. [2014-04-16 в 15:53:17](#) | t3s

2008 работает

40. [2014-04-24 в 17:30:17](#) | Мого

2012 R2 активировался без проблем. Автору - спасибо!

41. [2014-05-06 в 16:56:19](#) | fantino

2008 r2 enterprise работает! О\*\*\*ть можно! СПС автору!

42. [2014-05-15 в 09:51:45](#) | pozevalkin

Автору мучас грасиас! По состоянию на 15.05.14 вполне пашет на вин2к8 стандарт.

43. [2014-05-15 в 13:22:45](#) | Аноним

Спасбо ишо пока работает 150514

44. [2014-05-18 в 22:31:04](#) | rustam

Спасбо

45. [2014-05-27 в 18:00:30](#) | Валерий

27.05.2014 - пашет и еще как) Просто нижайший поклон )

46. [2014-06-04 в 14:28:27](#) | Иван

Ребята, не пашет ((( ошибка 610, проверьте правильность заполнения информации о компании или что то в этом роде, всё проверил, всё правильно, по этой инструкции ставлю не в первый раз. Что за фигня ?(((

47. [2014-06-15 в 21:04:06](#) | Алем

15 06 2014

Работает!! Windows Server 2008 R2

Спасибо АФТОРУ!!!

Рога и Копыта))))))

48. [2014-07-02 в 15:07:35](#) | Egor

2.07.2014

работает. ws 2003 r2 sp2

низкий поклон!

49. [2014-07-02 в 23:32:29](#) | Alex

Премного благодарен. Очень выручили.

50. [2014-07-07 в 15:21:23](#) | km3

2012r2 пашит

51. [2014-07-09 в 12:21:55](#) | Максим

дайте код лицензии для терминалов windows server 2012

52. [2014-07-15 в 00:34:45](#) | Glukozzz

2008 Standart. Работает. Сенкс!

53. [2014-07-17 в 09:29:22](#) | Александр

Общее число лицензий появилось, на доступно - создать отчет.

Подскажите, что не так делаю? Сервер Win2008R2-64

54. [2014-07-22 в 12:44:52](#) | DubbleSpace

ОГРОМОНЕ СПАСИБОООО!

На 22/07/2014 Всё работает!!!!

55. [2014-07-22 в 12:45:39](#) | DubbleSpace

**FUCK THE SYSTEM !!!!!!!**

56. [2014-08-04 в 08:34:54](#) | Mikael

Спасибо!

На 04.08.2014 все работает!

57. [2014-08-10 в 18:20:36](#) | Александр

**Windows Server 2012 R2 Datacenter** работает!!!

Указал 100 клиентов, прокатило. Большое спасибо автору.

Дата активации 10.08.2014

58. [2014-08-12 в 21:45:03](#) | Виталий

Указал 100 клиентов. Активация прошла успешно. 12-08-2014

59. [2014-08-14 в 14:35:18](#) | Юрий

Активировал на 100 клиентскую Автору спасибо! 14.08.2014

60. [2014-08-25 в 20:30:21](#) | AssA

Все на ура - работает!

61. [2014-08-26 в 20:41:08](#) | alexruban

Если нужно активировать обычную виндовс, то активатор здесь:

<http://rubana.ru/soft/9-aktivator-windows-7.html>

62. [2014-09-08 в 13:24:53](#) | dar\_veter

красава, всё пашет, 08-09-2014 Ъ

63. [2014-09-08 в 17:11:02](#) | NT 

Подскажите плз, после выполнения инструкции, пишет:


режим лицензирования удаленных рабочих столов не настроен службы будут остановлены через 117 рабочих дней...

64. [2014-09-09 в 10:42:02](#) | dre@mer 

Вы не забыли прописать свой сервер в качестве сервера лицензий?

Для 2008R2 зайдите в "Диспетчер сервера -> Службы удаленных рабочих столов -> Конфигурация узла сеансов удаленных рабочих столов -> Диагностика лицензирования. Посмотрите что у вас там делается.

Для WinServer 2012 можете почитать об этом <http://mdex-nn.ru/page/terminalnyj-server-na-windows-server-2012.html>

65. [2014-09-09 в 13:18:48](#) | NT 

Да действительно, спасибо все отлично 09,09,2014!!!!!!

66. [2014-09-17 в 16:48:24](#) | Василий

Отлично, всё работает. Благодарю.

67. [2014-09-21 в 18:30:40](#) | Євген

Дякую

68. [2014-09-25 в 11:59:10](#) | r00t

Работает 2008p2

69. [2014-09-25 в 15:01:28](#) | Ден

не работает ! 25.09.2014

70. [2014-09-26 в 07:34:02](#) | Ден

Забираю свои слова назад !

Утром пришел, все с нуля сделали и заработало !!! Работает 26.09.2014 win2003r2x64

Благодарю !

71. [2014-09-30 в 14:49:05](#) | Vilka

Огромное спасибо и уважуха автору!

Делал по шагам.

W2008Rx64

72. [2014-10-03 в 21:00:17](#) | vova

Автору респект и уважуха.

Win2003SE sp2 сработало.

73. [2014-10-09 в 13:43:23](#) | Михаил

09,10,14 не работает, ошибка

Ваш запрос не может быть обработан. Проверьте правильность предоставленных сведений и повторите запрос. При повторном возникновении этой проблемы попробуйте использовать другой метод подключения.

74. [2014-10-10 в 09:47:54](#) | Денис

10,10,2014



Спасибо огромное, все робит =) Вот бы теперь только не сбросилось

75. [2014-10-10 в 09:48:43](#) | Денис

А да, Windows Server 2008 R2 Standard

76. [2014-10-10 в 14:44:20](#) | Антон

Спасибо!

На Windows Server 2012 R2 работает :))

77. [2014-10-13 в 13:17:58](#) | Аноним

Поделитесь рабочими номерами соглашений

78. [2014-10-28 в 13:42:29](#) | Евгений

Спасибо!!!!

28,10,14. работает!!!

79. [2014-10-31 в 12:01:21](#) | Валерий

Спасибо! =)

☐ Без регистрации

ваше имя

*ваш комментарий будет опубликован после проверки*

☐ Регистрация на сайте

ваш e-mail

пароль

На указанный адрес будет отправлено письмо с кодом активации. Вы можете настроить собственный профиль и стать активным участником или автором.

Оставьте свой  
комментарий...

введите нижние символы





## Категории

- [\\*NIX<sup>35</sup>](#)
- [Apple изнутри<sup>72</sup>](#)
- [Mobilis<sup>21</sup>](#)
- [Soft<sup>24</sup>](#)
- [Tips and Tricks<sup>64</sup>](#)
- [Web-мастеринг<sup>60</sup>](#)
- [Windows<sup>61</sup>](#)
- [Автожизнь<sup>15</sup>](#)
- [Безопасность. Вирусы<sup>30</sup>](#)

- [Железо<sup>33</sup>](#)
- [Медиа<sup>40</sup>](#)
- [Мысли вслух<sup>59</sup>](#)
- [Услуги<sup>5</sup>](#)

## Облако тэгов

[FreeBSD<sub>15</sub>](#) [iTunes<sub>7</sub>](#) [iPhone<sub>7</sub>](#) [iPad<sub>6</sub>](#) [Mac OS X<sub>6</sub>](#) [jQuery<sub>5</sub>](#) [Apple<sub>5</sub>](#) [iOS 7<sub>4</sub>](#) [Windows 7<sub>4</sub>](#) [Squid<sub>4</sub>](#)  
[терминальный сервер<sub>4</sub>](#) [OpenVPN<sub>4</sub>](#) [WordPress<sub>3</sub>](#) [VPN<sub>3</sub>](#) [блокиратор<sub>3</sub>](#) [mac mini<sub>3</sub>](#) [Internet Security<sub>3</sub>](#) [CSS3<sub>3</sub>](#)  
[Server 2008<sub>2</sub>](#) [drweb<sub>2</sub>](#) [HTML5<sub>2</sub>](#) [вирус-шифровальщик<sub>2</sub>](#) [SEO<sub>2</sub>](#) [nat<sub>2</sub>](#) [ipfw<sub>2</sub>](#) [Skype<sub>2</sub>](#) [RDP<sub>2</sub>](#) [AdSense<sub>2</sub>](#) [слайдер<sub>2</sub>](#) [pipe<sub>2</sub>](#) [iPhone 5<sub>2</sub>](#)  
[SSD<sub>2</sub>](#) [Discovery Sport<sub>2</sub>](#) [modx<sub>2</sub>](#) [Windows 8.1<sub>2</sub>](#) [Windows<sub>2</sub>](#) [iPad 2<sub>2</sub>](#) [Kandidat CMS<sub>2</sub>](#) [DUMMYNET<sub>2</sub>](#) [postfix<sub>2</sub>](#) [MeeGO<sub>2</sub>](#)  
[always\\_bcc<sub>1</sub>](#) [Altonika VG 64<sub>1</sub>](#) [Acer eRecovery<sub>1</sub>](#) [AHCI<sub>1</sub>](#) [Android<sub>1</sub>](#) [AirPlay<sub>1</sub>](#) [Apple TV<sub>1</sub>](#) [Apple Wireless Keyboard<sub>1</sub>](#) [AppleCare<sub>1</sub>](#)

## Последние комментарии

Пароль на связке ключей «Локальные объекты»

- [Роман](#) » [Спасибо за помощь!](#)
- [Alex](#) » [dre@mer, подскажите пжста, как воспользоваться Вашей помощью удаленно? Я пытался проделать данные операции на буке жены, после словленного и глюка, ничего не помогло. \(muraleff@mail.ru\)](#)
- [dre@mer](#) » [После выходных слишком много работы, потому в ближайшее время не получится вам помочь. Если у вас сложности с терминалом, попробуйте проделать аналогичные действия как описал в комментарии ATS21. Уж если...](#)

Как сбросить или изменить забытый пароль в Mac OS X

- [Юлия](#) » [Что делать, есть мак не позволяет сбросить пароль администратора таким образом, тк пароль администратора не будет совпадать с паролем от связки ключей, но для того чтобы сменить пароль от связки...](#)
- [dre@mer](#) » [Честно говоря вообще не понял что вы написали. MacOS никак не может воспрепятствовать сбросу пароля таким образом. Или вы что-то иное имели в виду?](#)

Ctrl+Alt+Del в терминале

- [Аноним](#) » [Благодарю!](#)

Как снять пароль с BIOS и HDD на ноутбуке.

- [илья](#) » [спасибо. все супер просто](#)

Возвращаем к жизни WD My Book Live

- [Алексей](#) » [У меня к сожалению не получается по ссылке <http://community.wd.com/t5/My-Book-Live/GUIDE-Debrick-MyBookLive-v2-0/td-p/567582> не могу распаковать образ с флешки `mkdir /mnt/usb mount -t ntfs /dev/sdb1 /mnt/usb dd if=/mnt/usb/mybook.img of=/dev/sda bs=1M` подставляю из GPARTED значения дисков `sda` -жесткий диск `sdf` -...](#)

Мультизагрузочная флешка с помощью WinSetupFromUSB

- [Сергей](#) » [Подскажите через какой пункт добавлять утилиты Acronis?](#)
- [Руслан](#) » [Я выбирал пункт 3 First part of Windows XP Profess. SP3 setup from partition 0](#)

Как разобрать Sony PlayStation 3. Выясняем причины перегрева игровых консолей PlayStation 3

- [Николай](#) » [Heavy ryde, тоже при снятии крышки с CELL слегка поцарапал проп и теперь не работает. Будьте внимательны при снятии крышки! и используйте подходящие инструменты \(в нети есть видео об этом\).](#)

Имеются файлы, ожидающие записи на диск. Где это находится и как убрать.

- [АБ » Грасафчиг!!! Спс.\)](#)

Активация терминального сервера Windows Server 2003/2008/2008 R2

- [Евгений » Спасибо!!!! 28,10, 14. работает!!!](#)
- [Валерий » Спасибо! =\)](#)

Настройка D-link DIR-300 в режиме Wi-Fi повторителя

- [Hardsoft » У меня почти все работает... Вот только в зоне действия репитера устройства теряют инет. При переподключении тормозится на стадии получения IP. Теперь вопросы: как лучше оттестировать сеть с репитером? Репитер-бридж должен...](#)

## Самое читаемое

- [Ошибка при запуске приложения \(0xc0000005\)](#)
- [Установка Windows XP с флешки. Простой способ создания установочной флешки WinXP.](#)
- [Настройка D-link DIR-300 в режиме Wi-Fi повторителя](#)
- [Активация терминального сервера Windows Server 2003/2008/2008 R2](#)
- [Проверка б/у iPhone перед покупкой. Как узнать практически всё о телефоне по IMEI](#)
- [Терминальный сервер на Windows Server 2012 в рабочей группе](#)
- [Сообщение "На компьютере недостаточно памяти" в Windows 8/8.1](#)
- [Мультизагрузочная флешка с помощью WinSetupFromUSB](#)
- [Microsoft занялась уборкой. Очищаем системный диск от устаревших обновлений Windows 7](#)
- [Прошивка Samsung GT-S5660 Galaxy Gio](#)

[Читать @\\_mdex](#)



## Рубрики

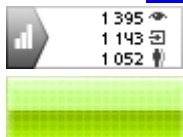
- [\\*NIX](#)
- [Apple изнутри](#)
- [Mobilis](#)
- [Soft](#)
- [Tips and Tricks](#)
- [Web-мастеринг](#)
- [Windows](#)
- [Безопасность. Вирусы](#)
- [Железо](#)
- [Медиа](#)
- [Мысли вслух](#)

## О сайте

- [Партнерам](#)
- [Реклама](#)
- [Контакты](#)
- [Портфолио](#)
- [Вход](#)

© Админ в маленьком городе, 2014

Работает на [MaxSite CMS](#) | Время: 0.1427 | SQL: 13 | Память: 2.59MB



<div></div>